

# REMINGTON®



Pro Air AC  
Compact

AC5915DS

DESSANGE  
PARIS

# REMINGTON®



**Merci d'avoir acheté ce produit Remington®. Avant l'utilisation, veuillez lire attentivement ces instructions et conservez-les dans un endroit sûr. Retirez tout l'emballage avant utilisation.**



## CARACTÉRISTIQUES TECHNIQUES

- A. 3 niveaux de température
- B. 2 niveaux de vitesse
- C. Air froid
- D. Concentrateur
- E. Diffuseur
- F. Grille arrière facile à retirer et à nettoyer
- G. Anneau de suspension
- H. Cordon








## FONCTIONS DU PRODUIT

- Grille en céramique et tourmaline.
- 1850 - 2200 Watts.
- Concentrateur ultra fin de 7 mm pour un brushing parfait.
- Concentrateur fin de 11 mm pour un séchage rapide.
- Air froid - pour fixer la coiffure.
- Garantie 5 ans.



## INSTRUCTIONS D'UTILISATION

- Lavez et traitez vos cheveux comme à votre habitude.
- Retirez l'excédent d'humidité avec une serviette et peignez.
- Les sprays pour cheveux contiennent des produits inflammables - ne pas les utiliser lorsque l'appareil est en cours d'utilisation.
- Branchez l'appareil.
- Sélectionnez les paramètres désirés de température et de vitesse à l'aide des boutons situés sur la poignée.

- Pour allumer l'appareil, faites glisser le bouton de la vitesse vers la droite une fois pour sélectionner la vitesse moyenne  ou deux fois pour sélectionner la grande vitesse .
- Pour sélectionner la température, faites glisser le bouton de la température sur la position basse , moyenne  ou haute .
- Pour un séchage rapide, utilisez la température et la vitesse les plus élevées.
- Pour créer des styles lisses, séchez-vous les cheveux en utilisant le concentrateur et une brosse ronde (non fournie).
- Pour de belles boucles ou des ondulations naturelles, fixez le diffuseur au sèche-cheveux. Penchez la tête vers le bas et placez doucement les cheveux dans le diffuseur en tournant le sèche-cheveux légèrement dans votre main pendant que vous vous coiffez.
- Pour fixer votre coiffure, appuyez sur le bouton air froid pendant le coiffage, puis relâchez-le pour réactiver la chaleur.
- Pour créer du volume supplémentaire à la racine, gardez la tête droite et placez le diffuseur contre le haut de la tête. Tournez doucement le sèche-cheveux pour permettre aux doigts de masser doucement le cuir chevelu. Prenez garde de ne pas brûler le cuir chevelu. Séchez doucement avec un réglage de température/vitesse basse.
- ATTENTION : n'utilisez pas le diffuseur avec le réglage de température le plus élevé.
- Après utilisation, éteindre l'appareil en réglant la vitesse sur la position 0 et débranchez l'appareil.



## NETTOYAGE ET ENTRETIEN

- Débranchez l'appareil et laissez-le refroidir.
- Pour maintenir la performance de l'appareil et prolonger la durée de vie du moteur, il est important de nettoyer régulièrement la poussière et la saleté de la grille du filtre à air et de nettoyer ce dernier avec une brosse douce.
- Essuyer toutes les surfaces avec un chiffon humide.
- **POUR RETIRER LA GRILLE ARRIÈRE POUR LE NETTOYAGE**  
Tenez la poignée du sèche-cheveux dans une main, puis avec l'autre main, placez votre pouce et votre index sur la pièce centrale de la grille arrière. Faites tourner la grille dans le sens contraire des aiguilles d'une montre et séparez-la du sèche-cheveux.
- **POUR REPLACER LA GRILLE ARRIÈRE**  
Insérez la partie arrière de la grille dans la partie postérieure du sèche-cheveux et faites-la tourner dans le sens des aiguilles d'une montre pour la remettre en place.



## PRÉCAUTIONS DE SÉCURITÉ

**AVERTISSEMENT – POUR UNE PROTECTION SUPPLÉMENTAIRE, L'INSTALLATION D'UN DISPOSITIF DIFFÉRENTIEL À COURANT RÉSIDUEL (RCD), AVEC UN COURANT OPÉRATIONNEL RÉSIDUEL NOMINAL NON SUPÉRIEUR À 30mA, EST RECOMMANDÉ DANS LE CIRCUIT ÉLECTRIQUE ALIMENTANT LA SALLE DE BAIN. DEMANDEZ CONSEIL À UN ÉLECTRICIEN.**



**Ce produit ne convient pas à une utilisation dans le bain ou la douche.**

- L'utilisation, le nettoyage ou la maintenance de l'appareil par des enfants d'au moins huit ans ou par des personnes aux aptitudes physiques, sensorielles ou mentales réduites ou un manque d'expérience ou de savoir-faire, devra se faire uniquement après avoir reçu des instructions appropriées et sous la supervision adéquate d'un adulte responsable afin d'assurer une manipulation en toute sécurité et d'éviter tout risque de danger. Cet appareil doit rester hors de portée des enfants.
- Vérifiez dans tous les cas que la tension à utiliser corresponde à la tension indiquée sur l'appareil avant de brancher l'appareil.
- Avertissement : veillez à ne pas utiliser cet appareil à proximité de baignoires, douches, lavabos ou autres récipients contenant de l'eau.
- Lorsque l'appareil est utilisé dans une salle de bains, débranchez-le après usage. La proximité de l'eau présente un danger même lorsque le sèche-cheveux est éteint.
- Veillez à ne pas enrouler le cordon autour de l'appareil. Inspectez régulièrement le cordon pour détecter tout dommage apparent.
- Si le cordon d'alimentation de cet appareil est endommagé, cessez immédiatement d'utiliser l'appareil et contactez le service consommateurs Remington® pour convenir d'un remplacement ou d'une réparation afin d'éviter tout risque.
- N'utilisez pas l'appareil si le cordon est endommagé.
- Évitez tout contact de l'appareil avec le visage, le cou ou le cuir chevelu.
- Gardez le flux d'air hors de portée des yeux ou d'autres zones sensibles.
- En cours d'utilisation, prenez garde à ce que les grilles internes et externes ne soient jamais bloquées, ce qui entraînerait un arrêt automatique de l'appareil. Si cela se produit, éteignez l'appareil et laissez-le refroidir.
- Assurez-vous que la grille interne ne soit pas obstruée par de la poussière, des cheveux, etc.
- Ne pas laisser l'appareil sans surveillance lorsqu'il est branché.
- Ne déposez pas l'appareil sur une surface quand il est encore en fonctionnement.
- Ne pas placer l'appareil sur des tissus d'ameublement.
- Ne pas utiliser d'autres accessoires que ceux fournis.
- N'utilisez pas le diffuseur sur la position de réglage de température la plus élevée.
- Cet appareil n'est pas destiné à une utilisation commerciale ou en salon.
- Laissez les accessoires refroidir avant de les démonter.
- Laissez l'appareil refroidir avant de le nettoyer et de le ranger.



## PROTÉGER L'ENVIRONNEMENT

Afin d'éviter des problèmes environnementaux ou de santé occasionnés par les substances dangereuses contenues dans les appareils électriques et électroniques, les appareils marqués de ce symbole ne doivent pas être jetés avec les déchets municipaux non triés. Ils doivent être triés afin de faciliter le recyclage.



Pour davantage d'informations sur le recyclage de nos produits, consultez [www.remington-europe.com](http://www.remington-europe.com)



## SERVICE ET GARANTIE

Ce produit a été contrôlé et ne présente aucun défaut. Nous garantissons ce produit contre tout défaut de fabrication ou matériel pendant la durée de garantie, à compter de la date d'achat initiale. Si ce produit devenait défectueux durant la période de garantie, nous nous engagerions à le réparer ou le remplacer, en partie ou en totalité, sur présentation d'une preuve d'achat. Cela n'implique aucune prolongation de la période de garantie. Si l'appareil est sous garantie, contactez simplement le service consommateurs Remington®. La garantie de 5 ans est valable uniquement pour un usage privé.

Cette garantie est offerte en plus de vos droits statutaires normaux.

La garantie s'applique à tous les pays dans lesquels notre produit a été vendu par un revendeur agréé.

Cette garantie n'inclut pas les dégâts causés à l'appareil suite à un accident, une mauvaise utilisation, une utilisation abusive, une modification du produit ou une utilisation ne respectant pas les consignes techniques et/ou de sécurité. Cette garantie ne s'applique pas si le produit a été démonté ou réparé par une personne non autorisée par Remington®.

 **00800 821 700 821**

Du lundi au vendredi

9h - 17h

Appel gratuit

à partir d'une ligne fixe france telecom

Email : [service@remington-europe.com](mailto:service@remington-europe.com)

[www.remington-europe.com](http://www.remington-europe.com)

## **Model No. AC5915DS**

17/FR/AC5915DS Version 04/17 Part No. T22-0005068

REMINGTON® is a Registered Trade Mark of Spectrum Brands, Inc.,  
or one of its subsidiaries

VARTA® Consumer Batteries GmbH & Co. KGaA

Alfred-Krupp-Str. 9

73479 Ellwangen

Germany

[www.remington-europe.com](http://www.remington-europe.com)

© 2017 SBI

